

**Памятка для родителей  
«Помогите детям запомнить правила  
пожарной безопасности»**

**Пожарная безопасность дома (в квартире)**

1. Выучите и запишите на листке бумаги ваш адрес и телефон. Положите этот листок рядом с телефонным аппаратом.
2. Не играй дома со спичками и зажигалками. Это может стать причиной пожара.
3. Уходя из дома или из комнаты, не забывай выключать электроприборы, особенно утюги, обогреватели, телевизор, светильники и т. д.
4. Не суши белье над плитой. Оно может загореться.
5. В деревне или на даче без взрослых не подходи к печке и не открывай печную дверцу. От выпавшего уголька может загореться дом.
6. Ни в коем случае не зажигай фейерверки, свечи или бенгальские огни без взрослых.

**Газовая плита**


1. Если вы почувствовали запах газа, не включайте свет и электроприборы, не зажигайте спички, а сразу же сообщите об этом взрослым. Срочно проветри комнату.
2. При запахе газа звоните в газовую службу от соседей.
3. Не играйте на кухне, особенно при включенной газовой плите.
4. Уходя из дома, проверьте, закрыты ли газовые конфорки.
5. Никогда не висите на газовых трубах

**Электроприборы**

1. Не пользуйтесь неисправными электроприборами.
2. Не дотрагивайтесь до электроприборов мокрыми руками.
3. Не пользуйтесь электроприборами в ванной.
4. Не накрывайте лампы и светильники тканью или бумагой.
5. Не оставляйте включенными утюг и другие электроприборы.

**Домашние вещи**

1. Не играйте дома со спичками, зажигалками, свечами,



- бенгальскими огнями и петардами.  
2. Не играйте с аэрозольными баллончиками.

### **Пожарная безопасность в лесу**

1. Пожар - самая большая опасность в лесу, поэтому не разводи костер без взрослых.
2. Никогда не балуйтесь в лесу со спичками и не разжигайте костров. В сухую жаркую погоду достаточно одной спички или искры от фейерверка, чтобы лес загорелся.
3. Не выжигайте траву под деревьями, на прогалинах, на полянах и лугах.
4. Не оставляйте на полянах бутылки или осколки стекла.
5. Если вы оказались в лесу во время лесного пожара, определите направление ветра и направление распространения огня. Выходите из леса в сторону, откуда дует ветер.
6. Выйдя из леса, обязательно сообщите о пожаре взрослым.

### **При пожаре в квартире**

1. Вызовите пожарную охрану.
2. Немедленно покиньте помещение, закройте за собой дверь.
3. Двигайтесь к выходу ползком или пригнувшись.
4. Накройте голову плотной мокрой тканью.
5. Дышите через мокрый носовой платок.
6. Сообщите о пожаре соседям, зовите на помощь.
7. Не пользуйтесь лифтом.

### **Правила поведения во время пожара**

1. Если огонь небольшой и горит не электроприбор, можно попробовать сразу же потушить его, набросив на него плотную ткань или одеяло или залив водой.
2. Если огонь сразу не погас, немедленно убегай из дома в безопасное место. И только после этого позвони в пожарную охрану или попроси об этом взрослых.
3. Если не можешь убежать из горящей квартиры, сразу позвони по телефону и сообщи пожарным точный адрес (улица, номер дома, номер квартиры, где и что горит). После этого зови из окна на помощь соседей и прохожих криком «Пожар!»
4. Если нет телефона и не можешь выйти из квартиры, сразу зови на помощь из окна. Если сможешь, налей ведро воды, закрой дверь в комнату, в которой ты находишься.
5. При пожаре дым гораздо опаснее огня. Продвигаться к выходу нужно ползком — внизу дыма меньше.
6. При пожаре никогда не садись в лифт. Он может отключиться. Спускаться можно только по лестнице.
7. Ожидая пожарных, не теряй головы и не выпрыгивай из окна. Закрой рот и нос влажной тканью. Если есть вода — лей на пол. Тебя обязательно спасут.
8. Когда приедут пожарные, во всем их слушайся и не бойся. Они лучше знают, как тебя спасти.





## Опасность игры с огнем

Помните, чтобы не случился пожар вследствие игры детей с огнем, необходимо соблюдать следующие основные правила пожарной безопасности:

- держите спички в местах, недоступных для детей;
- не разрешайте детям пользоваться газовыми и электроприборами без присмотра взрослых;
- учите детей правильно пользоваться бытовыми электроприборами;
- держите легковоспламеняющиеся жидкости (бензин, ацетон, спирт и т. д.) в недоступных для детей местах;
- помните, что хлопушки, бенгальские огни, свечи могут стать причиной пожара;
- не оставляйте маленьких детей без присмотра.

Чаще рассказывайте детям о правилах пожарной безопасности. Немедленно прекращайте детские игры с огнем!







## Безопасность при отдыхе на природе








**!** Помните, что разводить костры необходимо  
● только в специально отведенных местах!

- Попросите ребенка помочь вам собрать дрова для разведения костра.
- Объясняйте и комментируйте все свои действия.
- Окопайте место для костра и обложите его камнями.
- Разводите костер возле водоема или поставьте рядом емкость с водой (песком), чтобы при необходимости можно было быстро потушить пламя.
- Если для жарки шашлыков используете мангал, следите за тем, чтобы дети не играли рядом и случайно не опрокинули его.
- Объясните ребенку, что нельзя поджигать палки и размахивать ими, так как можно устроить пожар.
- Уезжая с места отдыха, вместе с ребенком залейте костер водой и засыпьте землей.

При чрезвычайной ситуации звоните



**ВНИМАНИЮ РОДИТЕЛЕЙ!**  
**ПОМНИТЕ ОБ ОПАСНОСТИ ВОЗНИКНОВЕНИЯ**  
**ПОЖАРА В ДОМЕ**

-  **ЧАЩЕ БЕСЕДУЙТЕ С ДЕТЬМИ О МЕРАХ ПОЖАРНОЙ БЕЗОПАСНОСТИ.**
-  **НЕ ДАВАЙТЕ ДЕТЯМ ИГРАТЬ СО СПИЧКАМИ.**
-  **НЕ РАЗРЕШАЙТЕ ДЕТЯМ БЛИЗКО ПОДХОДИТЬ К РАБОТАЮЩЕЙ ГАЗОВОЙ ПЛИТЕ И ВКЛЮЧЕННЫМ НАГРЕВАТЕЛЬНЫМ ПРИБОРАМ.**
-  **УЧИТЕ ДЕТЕЙ ПРАВИЛЬНОМУ ПОЛЬЗОВАНИЮ БЫТОВЫМИ ЭЛЕКТРОПРИБОРАМИ.**
-  **НЕ РАЗРЕШАЙТЕ ДЕТЯМ САМОСТОЯТЕЛЬНО ВКЛЮЧАТЬ ОСВЕЩЕНИЕ НА НОВОГОДНЕЙ ЕЛКЕ.**
-  **ЗНАЙТЕ, ЧТО ХЛОПУШКИ, СВЕЧИ, БЕНГАЛЬСКИЕ ОГНИ МОГУТ СТАТЬ ПРИЧИНОЙ ПОЖАРА И ТРАВМ.**
-  **БУДЬТЕ ОСТОРОЖНЫ ПРИ ИСПОЛЬЗОВАНИИ ДАЖЕ РАЗРЕШЕННЫХ И ПРОВЕРЕННЫХ ПИРОТЕХНИЧЕСКИХ ИГРУШЕК.**



## О чем рассказать ребенку

– Ты уже знаешь, что огонь очень нужен людям, но обращаться с ним следует осторожно, чтобы не произошел пожар. Пожар – это большая беда, которая может случиться где угодно: в квартире, загородном доме, на природе. Давай вспомним, что может стать причиной пожара.

Очень опасны лесные пожары. Лесной пожар может случиться от молнии при грозе, но это происходит редко. Чаще причиной лесных пожаров являются брошенные человеком горящая спичка или непотушенная сигарета, незатушенный костер. Небольшое пламя можно затоптать ногами или засыпать землей. С большими лесными пожарами справляются пожарные, использующие специальную технику, самолеты и вертолеты.

Испытав силу огня и большие беды, которые оставляет после себя пожар, люди придумали правила пожарной безопасности, знание и соблюдение которых обязательны для всех.

